

ÁMOSŮV LIST

Školní časopis ZŠ Želešice

Ročník I.; číslo 4; Červen 2014

Jolana Sedláková, II. třída



Výlety

Č

Indiáni

Sport

Trojka

Lidice

6. června vyrazil druhý stupeň naší školy do Lidic. Autobus zastavil před pěknou galerií, ve které začal náš program výukovým DVD.



foto: Michal Špirit

Když jsme vyšli z lidické galerie a prošli kolem jedné z lidických žen, které zažily to všechno, o čem nám průvodkyně vyprávěla, zmocnil se

mě zvláštní pocit a zároveň smutek. Ty strašné věci, co nacisté provedli lidickým mužům, ženám i dětem, tato paní prožila a teď prošla jen tak kolem nás. Říkal jsem si, jak to musí být silná paní a také osobnost, že i po takových strašných věcech žije normální život znovu v Lidicích. Cesta po území bývalých Lidic celý zážitek jen umocnila. U pomníku lidických dětí jsme zapálili svíčky a zamířili do lidického památníku, kde jsme si prošli interaktivní výstavu. Dopisy dětí, které prosí o kůrky chleba, aniž by tušily, že jejich životy za pár hodin ukončí cesta ve voze, který je udusí jedovatým plynem, dojaly snad každého z nás.

Tento výlet do Lidic byl velice smutný, ale je dobré vědět o naší historii co nejvíce a nezavírat oči ani před tragickými událostmi.

Ondřej Mareček, IX. třída

Devátáci učí prvňáčky

Žáci deváté třídy si letos připravili pro žáky 1. třídy projekt zaměřený na brněnské pověsti. První část byla již splněna před několika měsíci - formou jednotlivých stanovišť s rozličnými úkoly se prvňáčci seznámili s příběhy několika brněnských pověstí a památkami, ke kterým se váží. Po této úvodní části odcházeli devátáci z první třídy s příslibem, že jakmile se udělá hezky, vyrazíme společně do Brna, abychom se na daná místa podívali pěkně zblízka. V pátek 23. 5. konečně nastal "den D". Úkol zněl jasně - navštívit všechna místa, o nichž byla ve vybraných pověstech řeč, nezapomenout na zmrzlinu a hlavně se vrátit v pořádku a v plném počtu zpátky do školy. Již od začátku nám vše pěkně hrálo do karet: 8 devátáků, 16 prvňáků - tzn. 8 tříčlenných týmů. Nemyslete, že bylo úplně jednoduché uhlídat byt' jen dva neposedy. Zvláště někteří vedoucí týmů měli plné ruce práce... Zastávka první - kostel sv. Jakuba a hledání neslušného mužička. Po vydatné svačině ho až na jeden tým (devátáci měli zakázáno napovídat) našli všichni. Mohli jsme postoupit na další stanoviště - Kamenná panna (znalosti některých prvňáků, resp. jejich paměť překvapila i ostřílené školáky), zmrzlinová zastávka (pro některé opakovaná, protože kopečky padaly na

chodník jeden za druhým), vzhůru do kopce k radnici - křivá věžička, kolo a drak. A cíl je už před námi - Petrov a zvonění v 11 hodin. Poslední úkol jasně ukázal, kolik si toho prvňáčci zapamatovali. Známe vítězné skupiny, které se stejně jako "poražení" mohou těšit na malou odměnu. A teď už jen "nalodit nejmenší do šaliny". Řekněme si otevřeně, že se devátákům ulevilo, když se za prvňáčky zavřely dveře dopravního prostředku. Po této zkušenosti se možná budou na práci s dětmi dívat trochu jinak.



*text a foto: Jana Cacková
dokončení na straně 4*

Hrad Veveří

Na hradě Veveří
 řádná svěšla nehoří,
 řáso je sam deves věří!
 Kdo nevěří,
 hned sam běží.

přepis: Julie Ficová, I. třída

...tak začíná báseň, kterou jsme si přečetli ve Slabikáři pro 1. třídu. A hned jsme dostali nápad se na nedaleký hrad podívat.

Konečně tu byl dlouho očekávaný den školního výletu. Sešli jsme se v plném počtu.

Počasi nádherné, autobus akorát pro nás a u hladiny brněnské přehrady příjemný vánek. Při plavbě parníkem jsme posvačili v podpalubí a už nás čekala cesta k hradu. Jak už to tak bývá, pěkně do kopce.



Adam Hron, I. třída

Na nádvoří byl středověký jarmark. Mohli jsme si u mistra svíčkaře vyrobit svíčku i ozdobit látku potiskem. Někteří odvážlivci si zkusili vystřelit z kuše nebo hodit sekyrkou na terč. O Bílé paní jsme se dozvěděli při prohlídce hra-

du. Hladomorna byla strašidelná a měla zeď silnou 11 našich kroků.

Pod cirkusovými stany nás všechny čekalo divadelní představení s herci i loutkami.



Valérie Minářová, I. třída

Samozřejmě došlo i na nákupy dárků a občerstvení.

Vše nám rychle uteklo a cesta zpátky autobusem nás některé ukolébala až ke spánku. Dojeli jsme všichni obohaceni novými zážitky!

Hana Frišová




foto: Mirka Frišová

Devátáci učí prvňáčky

dokončení ze strany 2

K následujícím obrázkům brněnských reálií přiřaďte názvy příběhů: **O pokroucené věžičce**, **O neslušném mužičkovi**, **O zvonění na Petrově**, **Brněnské kolo a drak**.




Obr. 1



Obr. 2



Obr. 3



Obr. 4



Obr. 1. KIRK. Petřov (back view). [CIT. 2012-07-24]. Dostupný pod licencí [Creative Commons Uvedte autora-Zachovejte licenci 3.0 Unported](http://commons.wikimedia.org/wiki/File:Petřov_%28back_view%29.JPG?uselang=cs) na www: http://commons.wikimedia.org/wiki/File:Petřov_%28back_view%29.JPG?uselang=cs.

Obr. 2. KIRK. Brněnské kolo a drak (02).jpg. [CIT. 2012-07-24]. Dostupný pod licencí [Creative Commons Attribution-Share Alike 3.0 Unported](http://commons.wikimedia.org/wiki/File:Brn%C4%9Bnsk%C3%A9_kolo_a_drak_%2802%29.jpg) na www: http://commons.wikimedia.org/wiki/File:Brn%C4%9Bnsk%C3%A9_kolo_a_drak_%2802%29.jpg.

Obr. 3. SEDLÁČEK, Jiří. Saint Jacob church tower in Brno.jpg. [CIT. 2012-07-24]. Dostupný pod licencí [Svobodné licence GNU pro dokumenty](http://commons.wikimedia.org/wiki/File:Saint_Jacob_church_tower_in_Brno.jpg?uselang=cs) verze 1.2 na www: http://commons.wikimedia.org/wiki/File:Saint_Jacob_church_tower_in_Brno.jpg?uselang=cs.

Obr. 4. KÁDEK, Tibor. Stará radnice-portál průchodu (Brno).jpg. [CIT. 2012-07-24]. Dostupný pod licencí [GNU Free Documentation License](http://commons.wikimedia.org/wiki/File:Star%C3%A1_radnice-port%C3%A1l_pr%C5%AFchodu_%28Brno%29.jpg), Version 1.2 na www: http://commons.wikimedia.org/wiki/File:Star%C3%A1_radnice-port%C3%A1l_pr%C5%AFchodu_%28Brno%29.jpg.

žáci IX. třídy

Indonésie – po stopách lidojedů

28. 5. 2014 žáci druhého stupně absolvovali další díl projektu „Planeta 3000“, který byl tentokrát věnovaný Indonésii. Společně s Dajaky, domorodci z Bornea, podnikli tajuplnou několikadenní výpravu do nitra džungle. Setkali se s orangutany a také se snad nejtajuplnějšími primáty světa kahau nosatými, jejichž legrační fr-

ňáky vypadají jako okurka. Ve městě Banjarmasin se na plovoucích trzích seznámili s tradičním životem na řece. Podnikli dobrodružnou cestu ke kmenům Kombajů a Korowajů, kteří si staví své příbytky vysoko v korunách stromů. Seznámili se s tradičním životem domorodců, často přezdívaných jako lidé doby kamenné, které nezměnil ani pokrok či globalizace.

Michal Špirit

Tip weby

Od tohoto čísla se v našem časopise můžete pravidelně těšit na zajímavé webové stránky z různých oblastí lidské činnosti i přírody. A zde je první trojice tipů na weby, které by Vás mohly přes léto zaujmout.

Blíží se čas prázdnin, dovolených a výletů. Na webu www.virtualtravel.cz si můžete ta nejkrásnější místa České republiky projít, aniž byste opustili svůj pokoj.

Chystáte se v létě k moři nebo jenom k Brněnské přehradě? Zkontrolujte si teplotu vodních nádrží a moří v desítkách letovisek v Evropě i ve světě na <http://leto.in-pocasi.cz/teploty-vody/>.

Pokud rádi čtete, je pro vás na webu www.cb-db.cz připravena databáze tisíce knih, ve které najdete jejich recenze, knižní novinky a informace o spisovatelích. Zpříjemněte si léto pěknou knihou!

Michal Špirit

Poslední měsíce školního roku 2013/2014

- 1) Už umíme všechna vyjmenovaná slova.
- 2) V matematice dokážeme dělit se zbytkem.
- 3) Máme za sebou první rok anglického jazyka, dokážeme se představit, umíme pojmenovat některé druhy ovoce a zeleniny, známe základní barvy, hravě napočítáme do 12, dokonce zpíváme i anglické písničky.

V dubnu jsme spali ve škole. Bylo to prima, hráli jsme zajímavé hry, povídali jsme si, poznali se i trochu jinak. Někteří z nás navázali nová přátelství. Večer jsme šli na stezku odvahy a ani trošku jsme se nebáli. V závěru stezky na nás čekala sladká odměna. Pak už jen večerní promítání filmu a šupky dupky spát. No někteří usnuli až o půl druhé ráno a vstávali v 6:00. Po ranní hygieně jsme prověřovali naše smysly, v tělocvičně jsme si zahráli vybiženou a už pro nás chodili rodiče.

Všem maminkám děkujeme za upečené buchty, moc nám chutnaly.



foto: Marie Veselá

Ve škole jsme byli na výchovném koncertě – zde se zpívaly různé písničky z pohádek, na konci jsme si zatančili.

Koncem dubna a začátkem května jsme navštívili vystoupení na AKADEMII KE DNI MATEK, kde jsme zpívali za doprovodu Tomáška Macha (trumpeta), Štěpánky Rýparové (housličky), Adélky Vaverkové (kytara). Dále jsme tančili s paní učitelkou Brychtovou, řada z nás vystupovala s tanečním kroužkem a někteří zpívali s pěveckým kroužkem. Všem paním učitelkám děkujeme za vedení.



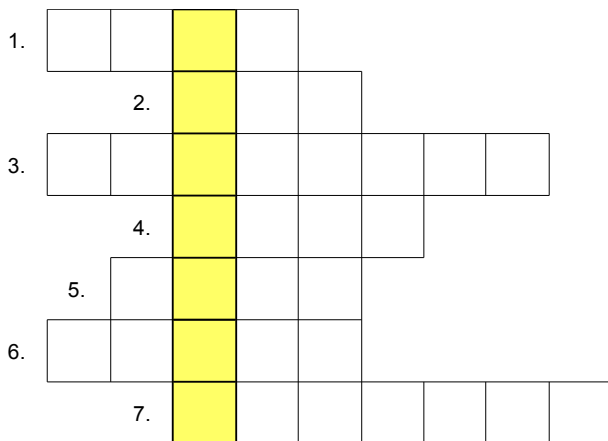
foto: Michal Špirit

Měsíc květen byl také ve znamení projektu My school, kde jsme měli za úkol anglicky představit sebe a naši školu.

A teď už jen zbývá dopsat poslední testy, opravit, co se nám nepovedlo, a hurá na prázdniny. Tedy ještě nás čeká výlet do Znojma (podzemí, radniční věž, cukrárna..), spaní ve škole a cesta za pokladem.

Přejeme všem krásné a sluníčkové léto!!

Aneta Adamcová



Křížovka

1. labutě mají dlouhé
2. král zvířat
3. nadzemní část houby
4. velké město jižní Moravy
5. H₂O je chemická značka pro.....
6. Václavka smrková je druh jedlé
7. znamení zvěrokruhu

Tajenka: Domov zvířátek z Večerníčku.

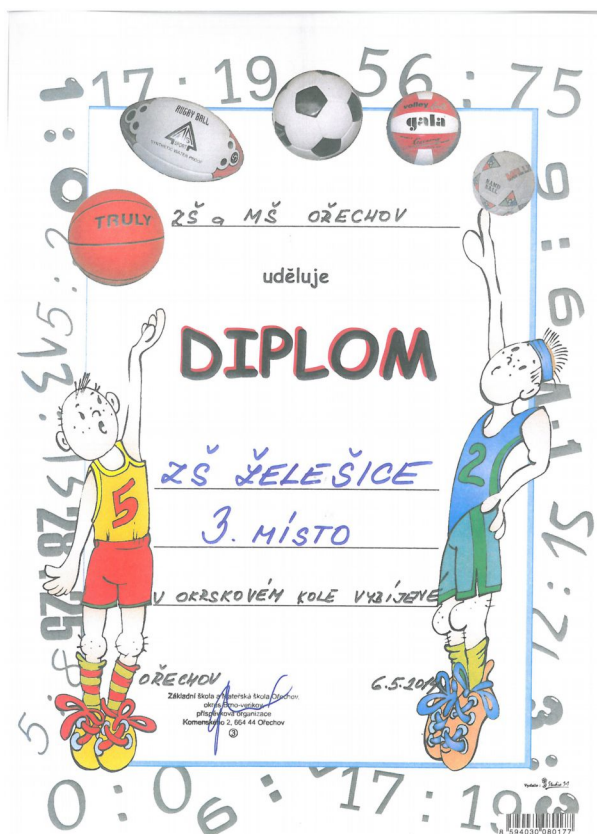
Aneta Adamcová

Okrskové kolo ve vybíjené

V úterý 6. 5. 2014 se konalo na ZŠ Ořechov okrskové kolo ve vybíjené. Tato soutěž je určena žákům 4.a 5. tříd a naše škola samozřejmě nemohla chybět. Po urputném boji jsme obsadili krásné 3. místo. Naši žáci hráli výborně, o čemž svědčí i to, že od účasti ve finále nás dělil pouze jeden jediný "život."

Všem patří velké poděkování za snahu a vzornou reprezentaci školy.

Družstvo tvořili tito žáci: Tomáš Novotný, Vojta Lankaš, Toník Paravan, Lukáš Lauf, Alex Jangl, Láďa Chválek, Ondra Hroudný, Anička Vařeková, Nikolka Streitová, Michal Přerovský a Vašek Horký.



Miroslava Brychtová

Dopravní výchova



Dne 15. května absolvovala IV. třída testy i praktické jízdy z dopravní výchovy. Nejprve se žáci cvičně připravovali na splnění praktické části - na přenosném dopravním hřišti trénovali jízdu na kole. Potom následoval nácvik na interaktivní tabuli a nakonec psaní testů. Všichni uspěli, všichni obdrželi průkaz cyklisty. Akce se dětem líbila, jen to počasí mohlo být lepší, chladno a přeháňky, nicméně díky ochotným paním kuchařkám, které uvařily teplý čaj, žáci překonali i případné nachlazení a nyní se mohou těšit z toho, jací zdatní cyklisté jsou.

text a foto: Petra Křížová

Znáš povinnou výbavu kola?

Dvě na sobě nezávislé brzdy, zadní červená odrazka, bílá přední odrazka, oranžové odrazky na pedálech a v paprscích kol, zaslepené konce řídicích páček, předepsané zakončení ovládacích páček brzd, za snížené viditelnosti - přední bílé světlo, zadní červené světlo a dynamo.

zdroj: Besip

Den Země v ŠD

25. dubna 2014 odpoledne se sešla na hřišti všechna oddělení ŠD. Děti byly rozděleny do trojčlenných družstev. Děti z 1. a 2. třídy plnily úkoly označené červenými fáborky a děti ze 3. a 4. třídy hledaly úkoly označené žlutými fáborky.



Na jednotlivých stanovištích si děti hravou formou zopakovaly třídění odpadu, křížovka, osmisměrka a přesmyčky prověřily jejich znalosti o přírodě.

Sluníčko nás provázelo celé odpoledne, s chutí jsme si zasoutěžili a těšili jsme se na páteční vyhlášení vítězů. V kategorii I. (1. a 2. třída) se z vítězství radovalo družstvo Pampelišek ve složení Jolča Sedláková, Verča Krejčí, Dan Dvořák a Lucka Chválková. V kategorii II. (3. a 4. třída) strhlo vítězství na svou stranu družstvo Krajty ve složení Tomášek Názler, Ondra Vítek a Terka Michalíková. Na vítěze čekaly diplomy, sladkosti a drobné hračky. Ostatní děti byly za snahu odměněny sladkostí a vstupenkou do cirkusu.

text a foto: Iveta Schimmerová

Letní družinová olympiáda

Během měsíce května děti soutěžily v lehkootletických disciplínách - skok do dálky, hod kriketovým míčkem a sprint na 60 m. Nejlepší trojice z každé třídy byla oceněna diplomem, medailí a drobnou odměnou.

Den dětí – Cesta za pokladem Velkého medvěda

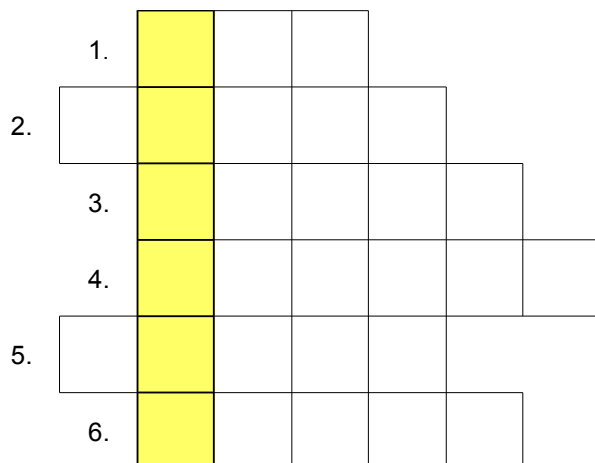


Den dětí jsme ve školní družině oslavili s mírným zpožděním. Museli jsme se totiž velmi dobře připravit na indiánskou stezku za pokladem Velkého medvěda. Od prvního červnového dne jsme si v družině povídali o indiánech, o jejich životě a zvycích. Vymýšleli jsme si indiánská jména a název i pokřik pro naše kmene. Vyrobili jsme si také indiánskou čelenku a v pátek 13. června jsme se v odpoledních hodinách vydali plnit úkoly

Velkého medvěda. Úkoly prověřily naši zručnost (lov bizona, přechod přes vodu po kamenech), bystrost (kimovka s indiánskými znaky), hledání stejných totemů a správných indiánských jmen) a spolupráci všech členů kmene (převrácená deka). Za každý splněný úkol jsme dostali část „mluvící kůže“ - abecedu v indiánských znacích, pomocí níž jsme vyluštili hádanku od Velkého medvěda, a získali tak klíč k pokladu.



Iveta Schimmerová



Křížovka

1. indiánská zbraň
2. indiánský čaroděj
3. indiánská loď
4. jméno indiánky, kterou miloval Vinnetou
5. dřevěný kůl, který je zdobený rodovým znakem kmene (zvířata, rostliny,...)
6. válečná trofej v podobě vlasů a kůže

Tajenka: indiánská míčová hra

Iveta Schimmerová

Indiánské přesmyčky

ZIBNO _____

ČÁKENÍLN _____

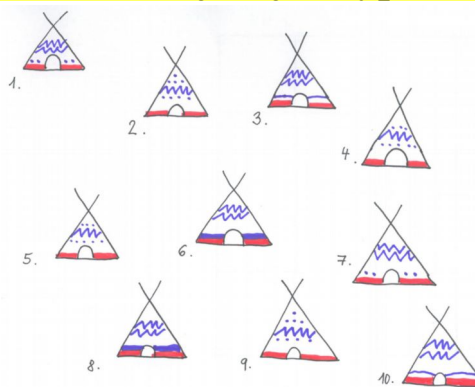
VAMVGI _____

IVUSOXÉO _____

HOKVATAM _____

Iveta Schimmerová

Hledej stejná týpí



Iveta Schimmerová

Víš, že...

... Kryštof Kolumbus si myslel, že doplul do Indie a ne do Ameriky, proto pojmenoval její obyvatele „Indiáni“.

... koně začali Indiáni používat až v 16. století.

... Indiáni žili nejen v týpí (Siouxové), ale i v podzemních domech (Mandanové), v domech z kamene - pueblech (Hopiové), v kruhových domech ze dřeva a hlíny (Navahové), v dlouhých domech pro 20 rodin (Irokézové).

... z jednoho bizona dovedli Indiáni vyrobit až 80 předmětů denní potřeby (stany, boty, oblečení, provazy, nástroje,...).

... pemmican je směs sušeného bizoního masa, sušeného ovoce, bizoního tuku. Indiáni si jej vyráběli na zimu, vydrželo i několik let.

Iveta Schimmerová

Krásné prázdniny plné zážitků a sluníčka Vám přeje redakce časopisu. Těšíme se na vás zase v příštím školním roce.