

ÁMOŠŮV LIST

Školní časopis ZŠ Želešice

Ročník IV.; číslo 2; Únor 2017



Natálie Látalová, II. třída

Devátáci a literatura

„Listopad a prosinec jsme v deváté třídě strávili nad českou meziválečnou literaturou. Všechny nás dojalo, jak tragicky skončil život Vladislava Vančury a Karla Poláčka, inspirovala nás občanská statečnost Karla Čapka, rozčílilo, jak se k němu někteří lidé chovali po Mnichovu, a také nás okouzlovalo velké a nerozlučné přátelství Jiřího Voskovce a Jana Wericha. Každý z nás už dneska ví, odkud pochází citáty – Tento způsob léta zdá se mi poněkud nešťastným. – a – My hoši, co spolu chodíme, prožíváme všelijaká dobrodružství. Mnozí si občas zabroukají některou z písní Miloše Štědrone a Milana Uhdeho z Balady pro banditu, jejíž předlohou byla adaptace Olbrachtova románu o velké lásce a velké zradě, a zabrblijí, když se učí zpaměti některou z Nezvalových básní. Na druhé straně jsme si ale za domácí úkol trochu „zanezvalili“ a zkusili jsme napsat básně podobné těm, které Nezval vydal pod názvem Abeceda. Posuďte sami, jak se nám to povedlo.

devátáci pod vedením paní učitelky Dany Kaldčíkové

V létě potřebné nejvíce
je jezero kulaté jak kružnice.
O jako slunce ranní,
kruh, který neplavce chrání.

Michaela Kafaňková

V jako veslování
V jako ptáci nad řekou
V jako odříkání
V zní písní vítěznou

Kryštof Cacek

Tyčí se jako bambusy v Číně,
je krátké jako hodina v kině,

visí nad propastí jen tak líně,
je jako dlouhá kytka po dlouhé zimě.

A taky jako nohy krásné paní,
tak jako vězně mříže chrání,
tak jako měsíc vyjde po své křivce,
tak jako dlouhá šála nás chrání proti chřipce.

Dušan Martínek

S jako nenasatný had,
když pojídá naše sny,
noční bouří se prohání
ten had nevděčný.

Sofie M. Mjartanová

Těžká horníková dřina
nevděčná je robota,
a přec to chudák dělat musí,
když ho čeká drobota.

T jako krumpáč,
kterým do skály dokola buší,
a za ten skromný peníz,
kolik tu v dole padlo duší.

Šimon Rýpar

D jako napnutý luk.
Zbraň, jež skolí divé zvíře.
Zbraň, jež nedělá žádný hluk.
„Ti lidé to tak nemysleli,“ říkal,
„bylo to v dobré víře.“

Matěj Vrbka

O jako zamrzlý rybník v zimě,
jako orgán, kterým koukáš na mě,
jako značka, kterou denně řidiči vidí,
jako věc, podle které se čas řídí.

Michaela Žmolová

Školní dny

Dny ve škole jsou jako voda,
která teče z hor,
někdy je v nich vážně nuda,
i kdyby zpíval celý sbor.
To pak ubíhají pomalu
jako široký říční proud,
ale někdy si užijete zábavu
jako když u pramínku začíná říčka plout.

Matematika

Matematika a fyzika
jsou předměty složité.
Když si myslíš, že to máš
dobře,
učitel Ti řekne NE, NE,
NE!

Angličtina

Angličtina
to je dřina.
Když se ale naučíš,
budeš ve známkách výš.

Š. Rýparová, VI. třída

Literární myšlenkové mapy


Osvobozené divadlo



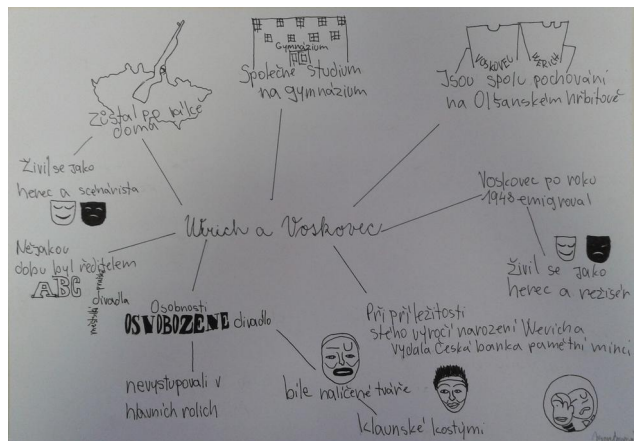
Michaela Žmolová, IX. třída



Michaela Kahoňková, IX. třída



Kryštof Cacek, IX. třída




Sofie M. Mjartanová, IX. třída

Dějepisné myšlenkové mapy

Totalitní režimy



Michaela Kahoňková, IX. třída



Michaela Žmolová, IX. třída

Z hodin českého jazyka

Čáček Barnabáš

Čáček bydlí v MŠ. Mámám jeho vzhled, ale vypadá mladě. Děti se na něm učí savařovat lhaničky. Učí se na něm také napínat jeho knoflíky. Jeho výška se rovná výšce sestřičky Beadky. Čáček má na sobě pestrobarevný kostým. Ukládá se v kosočtverci šesti barev. Kostým svou délkou dosahuje skoro až na zem. Klauunův rozesmání obličej se dětem líbí. Jeho červený nos připravený suchým zipem se dá oddělat. Jeho hlavu zdobí barevný cylindr. Do kapsy na knoflíky si může dát dárky od dětí. Na rukou nosí bílé lhaničky. Čáček je určitě dobrý kamarád malých dětí.


Přívěsek

Je to přívěsek na klíče. Je to malý lemur. Třpytko lemurka je jako výška mých klíčů od skříně. Má malé oválné tělo se čtyřmi malými nožkami. Můžeme si všimnout dlouhého placatého ocasu. Je růžovo-bílý. Jeho hlava je velká. Velké růžové oči mě připadají rozložené. Zavijaly mě na něm velké uši. Čumáček je také růžový a pod ním se usmívá pusa. Mám ho na klíčích, kde mi dělá radost.

Valerie Minářová, IV. třída

V pavoučí síti...

Kolik je na obrázku pavouků a much?



Z hodin výtvarné výchovy



Julie Ficová, IV. třída



Daniel Traub, IV. třída

Narozeninové básničky

Básnička pro tatínka

Tenhleten tatíček
malý jak malíček
40 let slaví
a nás to s ním baví.

Chytrý jak liška,
rychlý jak šiška,
léta mu běží,
stále je svěží.

O děti stará se,
s maminkou hádá se,
ale vždy nakonec
se všemi řehtá se.

Básnička pro babičku

Nejhezčí hvězdička
celého nebička
je moje babička.

Chytrá jak lištička,
pěkná jak perlička,
jdeme jí blahopřát
z celého srdíčka.

Dej jí Bůh štěstíčka,
do srdce zdravíčka
a k tomu na krček
hodného Františka.

Básnička pro Valču

Hurá, jsou tu narozeniny!
Čípak asi? Valčiny!


Ty jsi super kamarádka,
donesu Ti hrušky, jabka.

Taky ať Ti hlava myslí,
říkej proto jenom smysly.

Taťána Hofmanová, IV. třída

Svátek všech zamilovaných

14. února na sv. Valentýna se každoročně v anglosaských zemích slaví svátek všech zamilovaných. Zamilovaní si posílají dárky, kytičky a přáníčka plná srdíček. V poslední době se tento svátek stává oblíbeným i v naší republice. Při výrobě přáníček se můžete nechat inspirovat žáky z osmé třídy.



Nikola Havlátová, VIII. třída



Klára Šedivá, VIII. třída

Ladovská zima ve školní družině

Letos přišla konečně pořádná zima. Všude je sněhu po kolena, mrzne až praští, děti se radují a dospělí hudrují, že musí odklízet sněh.



Děti ze školní družiny si užívají zimních radovánek naplno. Pravidelně chodíme bruslit na umělý led k fotbalovému hřišti. Tímto bych ráda poděkovala všem dobrovolníkům, kteří se o led starají a udržují ho v naprosto parádním stavu. Když připadl nový sníh, vyměnily děti brusle za kluzáky a začaly sjíždět želešické kopečky. Díky opravdu velkému množství sněhu můžou děti stavět všelijaká opevnění, organizovat koulovač-



ky a také stavět obrovské sněhuláky. K jejich výrobě jsou přizvány i paní vychovatelky, které se náležitě zapotí při zvedání obrovských koulí a jejich následném vrstvení do výšky převyšující i samotné dospělé.

A čím se po zimních radovánkách zahřejeme? Přece dobrým čajem! Na družinovém čajovém dýchánku jsme popijeli ovocný čaj, pojídali domácí buchtíčky nebo kupované sušenky a příjemně relaxovali při sledování fotek a videí z bruslení a jízdy na kluzácích.

text a foto: Iveta Schimmerová

KATONAS

Všechny družinové děti se poslední lednový den sešly v tělocvičně, kde si pro ně KATONAS připravil představení plné kouzel a zábavy. Kouzelník předvedl zajímavé triky, cvičené pejsky, školu vaření, tancujícího ducha a mnoho dalšího. Z některých dětí se na okamžik stali asistenti kouzelníka, a mohly tak přihlížet jeho trikům zblízka.

text a foto: Iveta Schimmerová



Družina má talent

9. února proběhl ve školní družině boj o post nejtalentovanějšího dítěte letošního školního roku. Každé oddělení se představilo v nejsilnější sestavě, obecnostvo bouřlivě povzbuzovalo své favority a porota měla plné ruce práce s hodnocením. Zhlédli jsme taneční a hudební představení, hádali jsme hádanky, pobavila nás vtipná rytmická písnička a čekalo nás i jedno sportovní vystoupení.

1. místo: Tomáš Rosenbach, triky s basketbalovým míčem
2. místo: Sabina Skorusová, street dance
2. místo: Jindřiška Rýparová, flétna, zpěv
3. místo: Tereza Hanáková, Ema Paulasová, Kamila Fialková, rytmická písnička

Výhercům blahopřejeme a všem finalistům děkujeme za krásné odpoledne!

Iveta Schimmerová

Zábavná dílna

Autíčko na vzduchový pohon

Další hračkou, kterou si doma můžete vyrobit, je autíčko na vzduchový pohon. Vystačíte si s odpadním materiálem a zbytek pomůcek koupíte za pár korun v papírnictví.

Pomůcky: karton, 4 víčka od pet lahví, špejle, slámky, nafukovací balonek, izolepa, nůžky



Postup:


1. Poprosíme tatínka, aby nám do všech víček vyvrtal dírku, kterou se protáhne špejle.

2. Z pevného kartonu vystříháme obdélník, který si můžeme barevně namalovat.

3. Poté si vyrobíme přední kola. Na špejli navlečeme slámku, kterou případně sestříháme. Na oba okraje navlečeme po jednom pet víčku. Stejně vyrobíme i zadní kola. Slámky poté přilepíme na spodní část kartonu izolepou.

4. Nakonec si vezmeme slámku, kterou přestříháme na polovinu. Na jeden okraj navlečeme nafukovací balonek a omotáme izolepou. Přiložíme na horní karton tak, aby kousek slámky přesahoval, a opět přichytíme izolepou. Autíčko je hotovo.

5. Nafoukneme přes slámku balonek, položíme autíčko na kola a pustíme. Autíčko se samo rozjede.



text a foto: Iveta Schimmerová

Dinosauři na řetězu

Ráda bych vám doporučila další zajímavou výstavu v Brně. Tentokrát se vydáme do Technického muzea, kde na nás dýchne atmosféra druhohor. Tři podlaží muzea zaplnily robotické i statické modely dinosaurů v životní velikosti. Nechybí zvukové a světelné efekty. Pomocí ovládacího panelu se můžete pokusit rozpo-

bovat kostru dinosaura. Můžete si také vyzkoušet práci paleontologů při odkryvání kosterních pozůstatků.

Součástí výstavy je i živoucí fosilie - rostlina wolemie vznešená. Rostlina pokrývala Zemi před 150 miliony lety, kdy na Zemi vymřeli dinosauři.


Modely dinosaurů si můžete v technickém muzeu v Brně prohlédnout až do 15. března.

Iveta Schimmerová

Das Kreuzworträtsel

Přelož slova do němčiny a doplň je do křížovky. Umíš přeložit tajenku?

1. obýván, 2. koupelna, 3. jazyk/řeč, 4. docela, 5. velký, 6. postel, 7. dětský pokoj, 8. sprcha, 9. zahrada, 10. najít, 11. zelená, 12. myslet na, 13. co?



Eva Toušková

E	S	W	I	K	S
G	N	I	P	K	C
D	C	N	A	O	A
E	W	T	C	M	R
L	E	E	A	N	F
S	F	R	O	S	T

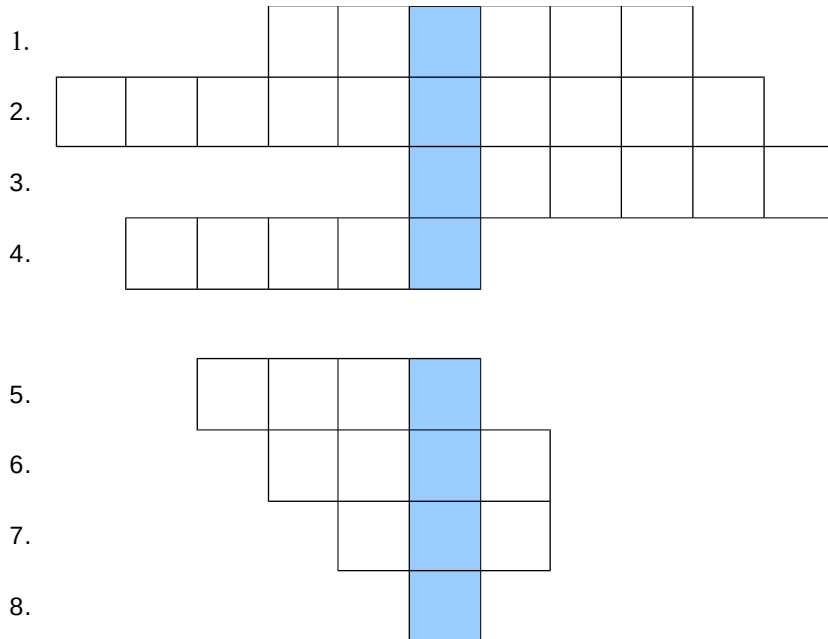
Zimní osmisměrka

Přelož následující slova do angličtiny a vyhledej je v osmisměrce. Ze zbylých písmen slož tajenku.

lyže, brusle, sánky, zima (roční období), mráz, led, čepice, šála

Tajenka: _____

Iveta Schimmerová



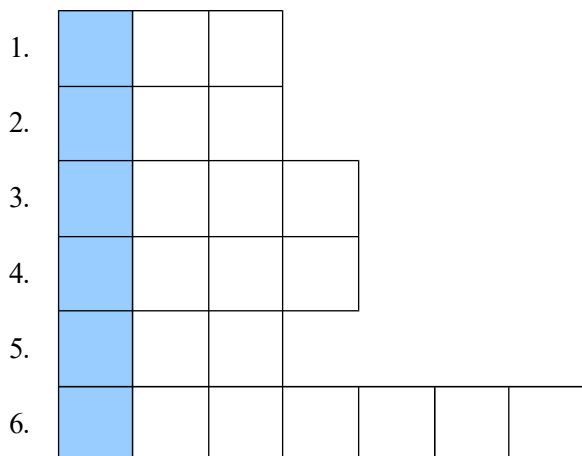
Křížovka

1. zimní svátky
2. jarní svátky
3. opak k nízký
4. opak škaredý
5. anglicky blízko
6. anglicky pomalu
7. ___ za ___, zub za zub.
8. rozkazovací znaménko

Štěpánka Rýparová, VI. třída

Křížovka

Výsledek nakresli do rámečku!



1. Plavidlo z klád...
2. Král zvířat...
3. Samice od berana...
4. S Mikulášem a andělem chodí ještě...
5. Černý pták, žlutý zobák
6. Světadíl (SEVERNÍ a JIŽNÍ)



Aneta Adamcová

Najdi 7 rozdílů



Iveta Schimmerová

Odměna

Autoři příspěvků z řad žáků si mohou u paní vychovatelky Schimmerové vy-zvednout sladkou odměnu.

Ámosův list – vychází čtvrtletně, vydává ZŠ Želešice
 Redakční rada: Mgr. Jana Cacková, Mgr. Iveta Schim-
 merová, Mgr. Michal Špirit
 Termíny uzávěrek čísel IV. ročníku: 20. 1., 24. 3., 19. 5.
 Kontakt: schimmerova@skolazelesice.cz