

ÁMOŠŮV LIST

Školní časopis ZŠ Želešice

Ročník IV.; číslo 4; Červen 2017

Zábavníček

Exkurze



Sportovní úspěchy

Jazykový koutek

ŠD



Cyklistika a pokojíčky

Pohádky

*kresba: Laura Hasilík, Jindřiška Rýparová,
Eva Ryšavá, II. třída
text: Lenka Rosenbachová, II. třída*

Pohádky

Z prvňáčků se opět stali spisovatelé. Tentokrát v pohádce museli použít slova „pejsek“ a „sluníčko“. Posuďte sami, jak se jim to povedlo.

Pejskův den

Pejsek se vyhřívá na sluníčku. Dívá se na mraky. Fouká vítr. Stromy se ohýbají. Pejsek jde domů, jí maso.

Ema Paolasová 1. třída



Byl jednou jeden pejsek, ten byl strašně svídavý. Chlěl vědět, kam sapadá sluníčko. Rozhodl se to zjistit. Teptal se kocoura Macha. Ten mu odpověděl: „To je přece jednoduché, mňau, slunci sapadá, protože se bojí koček“. Pejsek: „Tomu nevěřím.“ Šel okolo krysa Krysalka: „Slunce sapadá, protože se Země ločí kolem osy.“ „Aha,“ řekl pejsek.

Tereza Lovecká

pokračování na straně 3

Těšíme se na prázdniny

Pirátská loď:

Pavel Dostál, IV. třída

Ostrov pokladů:

Tereza Lovecká, I. třída



pokračování ze strany 2

O pejkovi a sluníčku
 Jednou se pejsek
 ohříval na sluníčku.
 Usnul, rázem se
 vzbudil, sáhápal a
 podíval se na sluníčka.
 Pak zase usnul a
 spal až do rána.
 Ráno se probudil
 a šel na procházku,
 podíval se do listí.
 Uviděl tam stění,
 pojmenoval ho
 Bambi a vzal ho
 domů, tam ho
 usušil. KAMILA FIALKOVÁ



Pejsek a sluníčko

Pejsek se hřeje na
 sluníčku.

A to smizelo. Pejsek
 přemýšlel, jak se to
 stalo, že smizelo. Aha!
 Pejsek přišel na to, že
 se Temě oláčí kolem
 ohy. A šel se, až ráno
 uvidí zase sluníčka.



LUCKA

46 GREGOROVÁ 1.

žáci 1. třídy pod vedením Anety Adamcové



Tatána Hofmanová, IV. třída

Moje první kolo

Když mi bylo 6 let, dostal jsem od rodičů nové modré kolo s oranžovým nápisem. Hned jsem se vydal na hřiště.

Na výjezdové cestě z naší garáže mi vběhl do cesty bílý pes. Bylo po jízdě! Při brzdění jsem spadl a odřel si pravé koleno. Kolo zůstalo na silnici se spadlým řetězem. Tak jsem si svou první jízdu nepředstavoval! Uviděl mě děda a pomohl řetěz nasadit. Mohl jsem pokračovat v jízdě na mém vysněném kole.

Jakub Peška, IV. třída

Pád do bláta

Když jsem byla malá, jela jsem na svém prvním růžovém kole, na hlavě přilbu s kočičkami. Ukazovala jsem na stromy, domy, auta a všechny věci kolem. Najednou bác!!! Předemnou bláto a já do něj spadla! Odřela jsem si ruku. Máma na to špláchla sprej. Au! To štípalo!

Přesto je jízda na kole nejlepší zábava.

Julie Ficová, IV. třída



Barbora Dvořáková, IV. třída

Jak jsem se učil jezdit na kole

Každý z nás má nějakého koníčka. Je fajn, když člověk ve svém volném čase může dělat, co má rád. Mým koníčkem je jízda na kole a sport. Když jsem byl malý, byl jsem docela živé dítě. Nejvíce jsem se těšil, až budu umět jezdit na kole. A to sám! Kolo s kolečky jsem zvládal bravurně. Táta jednoho dne sundal boční kolečka a hurá na „Sokečku“. Chytl jsem řídítka a šlápl do pedálů. Co následovalo? Můj první pád! Tatínek řekl, že mě podrží za sedlo. Otočil jsem se a táta nedržel. Jel jsem docela sám!

Od té doby je kolo moje veliká záliba.

Jakub Komínek, IV. třída

Nebezpečný pád

S tátou jsme se rozhodli, že se projedeme na kolečkových bruslích. Jeli jsme podél Luhačovicke přehrady. Byla dlouhá 3,1 km.

Ale po pár metrech spadl. Jeli jsme zrovna z kopce a on to nedokázal ubrzdít. Spálil si hodně levé stehno. Já jsem měla naštěstí v batohu boty. Táta se mohl přezout. Pomohla jsem mu dostat se na pokoj. Tam jsem mu na nohu dala studený kapesník. V lékárnice jsme našla desinfekci. Byla tam i velká náplast. Zranění se za pár týdnů zahojilo.

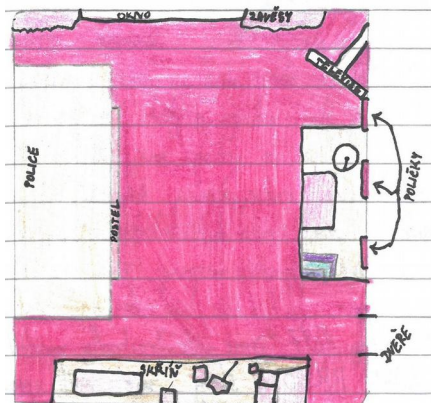
Jsem ráda, že se tátovi nic nestalo. Bylo to velké štěstí, že se nějak vážně nezranil.

Valerie Minářová, IV. třída

žáci IV. třídy pod vedením Anny Kleinové

Můj pokoj

Viktorie Vildová, V. třída



Když vejdeš do mého pokoje, vidíš postel. Nad postelí se nachází poličky s knížkami a plyšáky a také skříňka, ve které mám uloženy všechny naše stolní hry.


Vpravo od postele je velké francouzské okno. Okno mám se sítkou, aby do mého pokoje nevletěl v létě hmyz. Zálkony na okně mají jemně růžovou barvu a závěsy s princeznami dotváří příjemnou holčičí atmosféru pokoje.

Naproti oknu se nachází skříň s oblečením. Vpravo od dveří a zároveň naproti posteli stojí stůl. Na stole mám lampičku, podložku a jiné důležité věci.

Nad stolem jsou přivrtané 3 poličky a vedle nich je na speciálním držáku zavěšena televize. Na jedné poličce je postavené lego, na druhé jsou věci od televize a na třetí mám různé „se-repetičky“ (jak říká mamka).

Můj pokoj

Jolana Sedláková, V. třída




Když vejdete do pokoje, uvidíte po pravé ruce velkou postel, která leží pod dlouhou oranžovou policí. Na druhé straně pokoje stojí modrá odkládací plocha a vedle ní jsou na pravé straně koše na hračky a plyšáky. Naproti dveřím u oken se nachází oranžový stůl, na kterém vyrábím, píšu úkoly a maluji si. Leží na něm květinová deska, kyblík s pastelkami a akvárium s rybičkou.

U stolu stojí modrá židle na kolečkách. Po pravé ruce je koš a skříň, ve které leží knihy a lego. Asi uprostřed pokoje visí zelenomodrý lustr. Po celém pokoji se rozprostírá hnědá podlaha.

I když nemám moc ráda oranžovou barvu, tak mám svůj pokoj ráda.

Můj pokojíček

Veronika Krejčí, V. třída



Můj pokojíček je celý fialový. Vlevo na skříní mám televizi a v zásuvkách se nachází staré učení z 1. - 4. třídy. Na velké skříní jsou nalepeni fialovo-růžoví motýlci. Vedle menší skřínky se rozkládá stůl.

Na stole stojí šedá lampička, v ruličkách pastelky. Naproti najdete železnou tyč, na které visí plastové pytlíčky a v nich stojí fixy, gelovky, pastelky a tužky. Ke stolu patří růžová židle.

Naproti velké bílé skříní stojí postel, která je opět bílá, a na ní zelené povlečení s černými kruhy. Koberec mám krásně barevný. Můj pokoj se mi moc líbí.

Můj pokoj

Eliška Šejnohová, V. třída

Když vejdu do svého pokoje, tak vlevo vidím všechny police a skříňky s knížkami, hračkami, ale mám zde také věci na vyrábění. Vpravo se rozprostírá postel a noční stolek.

Na zemi u postele leží fialový koberec a nad postelí je nalepena spousta plakátů s youtubery.

Na posteli leží polštář s Justinem Bieberem. S ním vlastním i oblečení a jiné věci. Vedle postele se nachází velká skříň s oblečením, která má uprostřed zrcadlo.

Vedle skříně stojí šuplíky, ve kterých leží oblečení. Vzadu v pokoji narazíme na stůl a židle.

Tento pokoj mám teprve rok a půl a jsem s ním spokojená.

Vypravování na „Z“

Jak to dopadne, když dostanou šestáci za úkol vymyslet krátký příběh, který by byl celý tvořen slovy začínajícími na „Z“ a povolena byla pouze spojka „a“? Tipujete správně! Výborně! A nejenom to! Úkol se zalíbil i jedné z maminek, která nám také přispěla krátkým příběhem. **Začtěte se a zkuste vymyslet podobný příběh, jehož slova budou začínat na „P“.** Nejzdařilejší příběhy otiskneme v prvním čísle nového školního roku.

Jana Cacková

Zamilovaný Zdeněk

Zoologická zahrada zakázala zvířatům zpívat. Zebra Zuzana a zajíc Zdeněk zčistajasna zmlkli. Zuzana znechuceně zaúpěla: „Zítřka zabalím zavazadlo a zmizím ze ZOO.“ Zamilovaný Zdeněk zbledl a zděšeně zařval: „Zuzano, zůstaň!“

Ondřej Havránek, VI. třída

Zuzanina zmrzlina

Zebra Zuzana zahlédla zrůna známého zmrzlináře Zikmunda. Zajásala! Zaběhla za zmrzlinářem, zaplatila zlatem. Zmlsaná Zuzana zbrkle zbaštila zmrzlinu. ZZZ! Zima! Zuby zmrzly, za-

zvonily, zlomily se! Zebra zalitovala. Zoufalá zebra zašla za zvěrolékařem. Zaplakala, zalichotila, zamrkala zelenými zraky. Zvěrolékař zebře zuby zalátal, zebra zaplatila za zdařilý zásah. Zuby září zlatými záblesky.

Znovu zebra zakusuje zamilovanou zeleninu, zprvu zvolna, závěrem zběsile, zažívá zeli, zemáky, zkrátka zeleninu. Zase zdravá Zuzana zve zebra a zebra zapít zaslouženou změnu. Závěrem zbyvá zvolat: Zelenině zdar, zmrzlinářům zmar!

Zora Rýparová

Zpěvu zdar!

Zebra začala zpívat a získala zelený zerav. Zlý zloděj zcizil zebřin zelený zerav a zebra začala zesmutněle zpívat: „Zerave, zerave zelený, zcizený...“ Zerav zazpíval: „Zebro, zebříčko, zlatě zpívající...“

Zebra zahlédla zlatonku a zví, zdali zlatonka zná zebřin zelený zerav. Zlatonka: „Znám, zcizen zapadl a začal zírat - zapadl zpět za zelený závěs.“

Zebra zcizený zerav zachránila, začala zpívat: „ZPĚVU ZDAR!!!“

Štěpánka Rýparová, VI. třída

Představení Kytice Pátá třída – Želešice

V úterý po sedmé ranní
jeli jsme na představení.

Abychom nemuseli klusem,
vydali jsme se od školy busem.

V šatně odložili jsme si věci,
usedli a čekali na Kytici.

V sále po setmění
začalo strašidelné dění.

Herci balady recitovali,
zpěv a loutky vše doprovázely.

Mateřidouška, Vodník, Vrba
utekly jako voda.

Zlatý kolovrat a Svatební košile
byly hrány děsivě.

Trošičku jsme se báli,
strachy ani nedutali.

Za námi seděli cizí kluci,
rušili nás svými kecy.

My jsme všichni hodní byli,
pochvalu si zasloužili.

Balad zhlédli jsme pět
a jeli do školy zpět.

Bylo to krásné,
těšíme se příště zase!!!

žáci V. třídy pod vedením Evy Touškové.

Spalovna očima čtvrtáků

VĚLET DO SPALOVNY

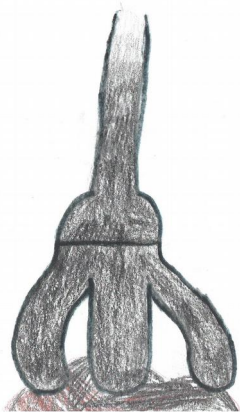
Když jsme byli ve spalovně, nejprve nám pustili krátký film. Už skončil, povidali jsme si, jaký odpad do jaké popelnice patří.

Pak jsme se rozdělili do dvou skupin. Čistá třída šla ven jako první. My, čistá třída, jsme tam měli 3 stanoviště. První stanoviště byla jídelna v popelnici. Byla to docela legrace. Druhé stanoviště bylo třídění odpadu a třetí stanoviště bylo třídění hracích auty.

Následovalo třídění dřív. Čistá třída šla na 3. stanoviště, a my jsme šli ven. Než jsme šli ven, oblékli jsme si vesty a ochranné helmy. Šli jsme se podívat na rozřezání odpadků a různé odpadky. Když to tam napí- chalo, ale šlo to na to vidět.

Pak byl malý bonus a to vážení tří mačů dřív. My jsme vážili 820 kg. a nálož dřeva 980 kg.

Byl to pěkný a zajímavý výlet.



Tatána Hofmanová, IV. třída

Výlet do spalovny

Dne 10.5. jsme jeli do spalovny SAKO v Brně, kde nám pustili krátký film. Byl o holičce Alence a jejím pejskovi Alkovi, kteří rádi třídili odpad. Jednou uvideli velkou skládku a šli jí dohlížet. Uviděli tam mimosemšáka. Šel na plánek a obal. Měl tam plno odpadků. Bohužel ale neuměl třídit ani sežít. Šel a Alenka ho to naučila a obal byla zase čistá.

U skončení filmu jsme šli na různé stanoviště. První byla jídelna v popelnici. Bylo to zajímavé. Na druhém stanovišti se třídily odpadky: plasty, papír a sklo. Na třetím stanovišti se rozřezal odpad v popelnici.

U třídění jsme se na stanovištích a šli jsme ven. Oblékli jsme si přilby a vesty s nápisem EXKURZE. Šli jsme se podívat, jak se rozřezává odpad a má skládku a jak vypadá odpad v bonu.

Jako celá třída jsme si vážili. Vážili jsme 820 kg. Výlet se mi moc líbil.

Valerie Minářová, IV. třída

SAKO

11. května



Když jsme přišli do spalovny, pustili nám film. Byl o Alence, pejskovi Alkovi a nepořádném mimosemšáku. Alenka třídila slikem odpad. Všem jim papír uložil na svoji. Alenka tam vyfotila. Našla se viděla, že je na svome. ms skládka odpadu. I Alkem vyfotila na samý rochod skládky. Byl tam mimosemšák, který se šel plánek rozřezal odpadky na jiné. Mimosemšák m. šel klíč od klíče. Nemohl se dostat domů. Alenka mu navrhl, aby jí pomohl uklidit. Nakonec se mimosemšák vrátil domů a přešel přes sečil osadnu, aby odpad třídil.

Po filmu jsme si hráli s modelem spalovny a s malými popelnicemi. Všichni jsme se v popelnici a šel je. Všichni barely popelnice. Pak byla prohlídka spalovny. Uviděli jsme jeřáby, jak rozřezávají popelnicu a do hubokých jám, se prohlídce se všichni rozloučili a odjeli do školy.

Barbora Dvořáková, IV. třída

žáci IV. třídy pod vedením Anny Kleinové

Jak se líbilo pátákům ve spalovně?

Exkurze v SAKU

Dne 10. 5. jsme se vydali na exkurzi do spalovny firmy SAKO. Na místo jsme přijeli v 8:50 a v 9:00 nám začínal program.

Přišli jsme, nasvačili jsme se a poté nám paní instruktorka pustila pohádku o třídění odpadu. Dále nás paní instruktorka seznamovala s firmou SAKO, co dělají atd.

Potom jsme se šli podívat ven. Oblékli jsme si žluté helmy a reflexní vesty. Šli jsme k jámě na odpadky s paní učitelkou a instruktorkou. Pak jsme se šli podívat na slisované odpadky do kostek, které byly naskládány na sebe. Venkovní program nám skončil a my jsme se šli vyměnit dovnitř se 4. třídou.

Vevnitř jsme udělali tři skupiny a hráli jsme si s různými věcmi, například jsme třídili odpadky a jezdili v popelnicích.

V 11:00 nám skončil program a jeli jsme zpátky do Želešic.

Celý den jsme si užili a klidně bychom tam jeli znovu.

Sofie Urbánková, Josef Holfeuer, V. třída



Exkurze ve spalovně

Ve středu 10. 5. 2017 jsme vyrazili spolu se čtvrtou třídou do spalovny SAKO v Brně.

Jeli jsme autobusem, vlakem, tramvají a potom šli pěšky. Jak jsme dorazili na místo, paní nás zavedla do sálu a najedli jsme se. Pak jsme se dívali na film O Alence, Alíkovi a mimozemšťanovi Tomovi. Film byl o tom, že se má recyklovat odpad.

Rozdělili jsme se na dvě skupiny, jedna se šla obléct do helem a vest. A druhá skupina hrála hry, potom jsme se vyměnili.

Viděli jsme, jak nákladní auta sypala odpadky do jámy. Ležely tam věci jako vysavač a koberec. Na zemi se kupilo 20 tun odpadu.

Vrátili jsme se dovnitř a hráli jsme si s malou třídírnou odpadu, malými popelářskými auty a nakonec jsme se vozili v popelnicích.

Bylo to pěkné a bavilo nás to tam.

Eliška Šejnohová, Alena Martínková, V. třída



foto: Eva Toušková

žáci V. třídy pod vedením Evy Touškové



Jakub Komínek, Jindřich Horký, IV. třída

McDonald's Cup 2017

Historický úspěch zaznamenala naše škola ve středu 3. 5. 2017 při okresním finále McDonald's Cupu v Modřicích.


Sešly se tu nejlepší školy z našeho okresu.



foto: Jana Cacková

Konkurence byla opravdu veliká. Školy z Bílovic, Zbýšova, Modřic, Žabčic, Rosic a Tvarožné rozhodně nepatří mezi malé a počtem žáků se s nimi nemůžeme vůbec rovnat. Kvalitou však rozhodně ano! Náš tým ve složení Zdeněk Mička, Štěpán Mička, Marek Nečas, Dominik Mlčák, Denis Mlčák, Vojtěch Rendl, Honza Vilda a Šimon Cacek bojoval poctivě zápas od zápasu a bez jediné porážky si suverénně dokráčel pro úžasné první místo. Odměnou nám byly nejen zlaté medaile a pohár, ale hlavně historický postup do krajského finále, kde se utkáme se sedmi nejlepšími týmy z Jihomoravského kraje. Doufám, že ani mezi elitou kraje neuděláme ostudu a popereme se o co nejvyšší příčky.

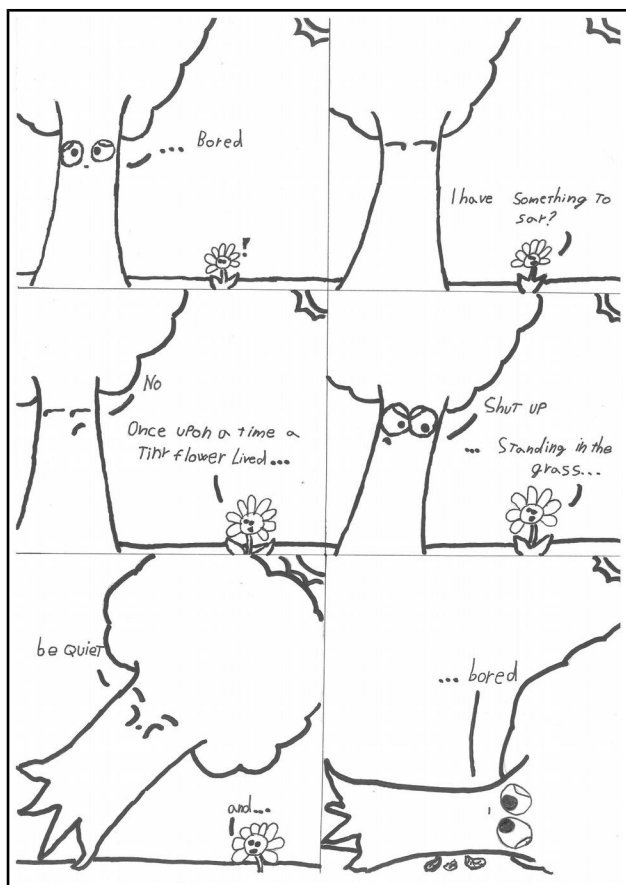
Lukáš Kvarda



Martin Vítek, IV. třída

Angličtina

Komiks



Dominik Fic, VII. třída

Thinking about future
Moving all your life

Your life is a waterfall
You go up and down

Be like a star
And shine.

Obrázkový slovníček druháků



Through a glass

I can see your face
Looking through the glass

Eva, Michaela, Tomáš, Jindřiška

Německý obrazový slovník



Vladislav Šulevka, Lukáš Lauf, VII. třída

Antonín Paravan, David Pavlas, VII. třída

Léto s Ferdou

Ve II. oddělení školní družiny jsme se v rámci poledního odpočinku začetli do Knížky Ferdy Mravence od Ondřeje Sekory.



Nella Šrámková, II. třída

Kniha nás natolik zaujala, že si pravidelně povídáme o zástupcích hmyzu, kteří v knížce vystupují – mravenci, ploštice, šídla, škvoři, mûry, kobyly. Nejvíce nás třeba překvapilo, že škvoři umí létat nebo že královna mravence lesního může žít až 20 let. Paní vychovatelka si pro nás připravila i pracovní list a omalovánky s Ferdou Mravencem. Vyrobili jsme si také broučky z vlnité lepenky a chlupatých drátků.

Oěsluj věty, jak šly v příběhu za sebou.

3. Komáři tleskali.
2. Ferda skočil jako šipka do vody.
4. Pytlík vyprávěl o potápěčích, o ponorkách a o plaveckých závodech.
4. Beruška brečela a křičela.

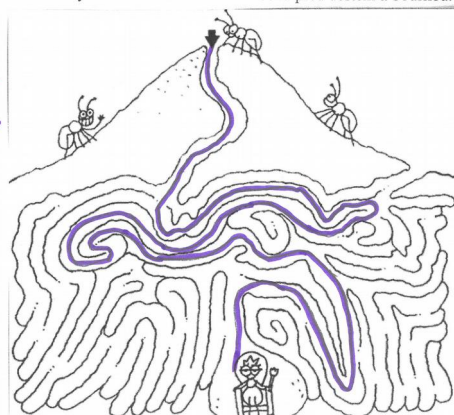
Doplň plavecké styly

P t sa
Z n a k
k R a u l

Zakroužkuj správné věty.

1. Beruška je namyšlená.
2. Ferda opravil cvrčkovi rádio.
3. Brouk Pytlík umí skočit šipku do vody.
4. Ferda si ohočil lučního koníka.
5. Pan hlemýžd' schoval Ferdu do domečku před deštěm a bouřkou.


Tabča
Nadka
Lenča



Iveta Schimmerová



velikonoční výstava



kytičky pro maminku



oblíbené omalovánky
(Jindřiška Rýparová
a Eva Ryšavá, II. třída)



Den Země

Ohlédnutí za
jarními měsíci



lanové prolézačky

Zábavná dílna

Pirátské lodě

Chcete novou hračku na prázdniny k vodě a nechce za ni utrácet peníze? Vytvořte si lodičku z korkových špuntů.

Pomůcky: 3 korkové špunty od vína, dvě gumičky, párátko, papír nebo houbová utěrka na nádobí (na výrobu plachty), nůžky

Postup:

1. Tři korkové špunty přilož k sobě a spoj je dvěma gumičkami.
2. Z barevného papíru nebo houbové utěrky vystříhni plachtu a párátkem ji připevni na vor vyrobený ze špuntů. Lodička je hotová.



text a foto: Iveta Schimmerová

Rozhlédni se...

Již brzy nás čekají prázdniny zalité sluníčkem, které můžeme strávit nejen u vody, ale také aktivně – třeba návštěvou rozhleden v blízkém okolí Brna. Zde je pár tipů, kam se můžete vydat s rodiči nebo kamarády.

Klucanina u Tišnova

Kamenná rozhledna, vysoká 29 m, byla postavena v roce 2003. Dostanete se k ní z Tišnova po modré turistické značce nebo po žluté značce od hřbitova, která zároveň kopíruje naučnou stezku zbudovanou pro malé návštěvníky.

Alexandrova rozhledna u Adamova

Rozhledna byla zrekonstruovaná v roce 2009, měří 18 m a nabízí výhled na Adamov, Pálavské vrchy. Dostanete se k ní z Adamova po zelené turistické značce. Pokud jste přijeli autem,

můžete spojit návštěvu rozhledny s výletem na nedaleký Nový hrad.

Akátová věž u Židlochovic


Rozhledna z roku 2009, ve tvaru válce, o výšce 14,5 m. Dostanete se k ní po zelené značce z Židlochovic. Lze sem pohodlně dojet i na kole.

Babí lom u Lelekovic

Na závěr jsem si nechala svou nejoblíbenější rozhlednu. Rozhledna Babí lom je 15 m vysoká, válcovitá věž z betonu. Ideální je vyrazit z Lelekovic po červené značce. Těsně před rozhlednou je nutné šplhat po kamenech. Z rozhledny můžete pokračovat po skalnatém hřebeni k lelkovadlu a odtud zpět do Lelekovic po cyklostezce. Doporučuji pevnou obuv!

Iveta Schimmerová

Malujeme pro radost



Dominik Fic, VII. třída



Martin Dvořák, VI. třída



Anna Vařeková, VIII. třída

Poznáš pohádku?

Poznáš pohádku na obrázku Nikolky Adamcové? Pokud ano, přines lísteček se svým jménem a názvem paní učitelce Adamcové. V červnu proběhne slosování správných odpovědí. Vítěze čeká drobná sladkost.

Aneta Adamcová
obrázek: Nikola Adamcová, I. třída



HÁDANKY

Jede hoří, má sto očí,
do každého něco strčí.
(šachmaty)

Jede, jede paráček,
má šludý sobáček.
Kde vodňkavrcí,
tam sobáček strčí.
(kavár)

Malíčkový sklípek,
v něm dvě řady
slípek a červený
kohloutek.
(výhled / hory / strom)

Luštěnka

Vytvoř správné dvojice a vyřeš tajenku. Tajenka je zašifrovaná, získaná písmena posuň podle naší abecedy o 3 doleva. V tajence zjistíš název zvyku, který je typický pro oblast Slovácka a byl zapsán na seznam nehmotného dědictví UNESCO, a také rok, kdy se tak stalo.

1	Horopisně náleží území kraje	Černé moře	3
2	Kolem řeky Moravy probíhá	Pustevny	U
3	Morava se vlévá do Dunaje, a náleží tak k úmoří	Luhačovice	C
4	Biosférickou rezervací UNESCO jsou	Gottwaldov	O
5	Největšími moravskými lázněmi jsou	Tomáš Baťa	Y
6	Na území kraje leží rodiště J. A. Komenského, je to obec	chemický	5
7	Soustavu budov, které nedaleko Rožnova pod Radhoštěm navrhl architekt Jurkovič, najdeme na	pneumatik	B
8	Samozvaným valašským králem je	Karpatům	M
9	Krajské město Zlín se dříve jmenovalo	Zlín	4
10	Významnou osobností kraje, která se zasloužila o rozvoj Zlína a průmyslu, byl	Bílé Karpaty	F
11	Fatra Napajedla je firma kterého průmyslu?	Strážnice	4
12	Značka Barum je značkou	Bolek Polívka	D
13	Kde se odehrává známý filmový festival pro děti a mládež?	Dolnomoravský úval	L
14	Významnou folklórní akcí je mezinárodní festival ve	Nivnice	N

A Á B C D E Ě F G H I Í J K L M N O P Q R S Š T U Ů V X Y Z 1 2 3 4 5 6 0

1	2	3	4	5	6	7	8	9	10	11	12	13	14

Michal Špirit



žáci IV. třídy

Ámosův list – vychází čtvrtletně, vydává ZŠ Želešice
 Redakční rada: Mgr. Jana Cacková, Mgr. Iveta Schimmerová, Mgr. Michal Špirit
 Termíny uzávěrek čísel IV. ročníku: 20. 1., 24. 3., 19. 5.
 Kontakt: schimmerova@skolazelesice.cz