

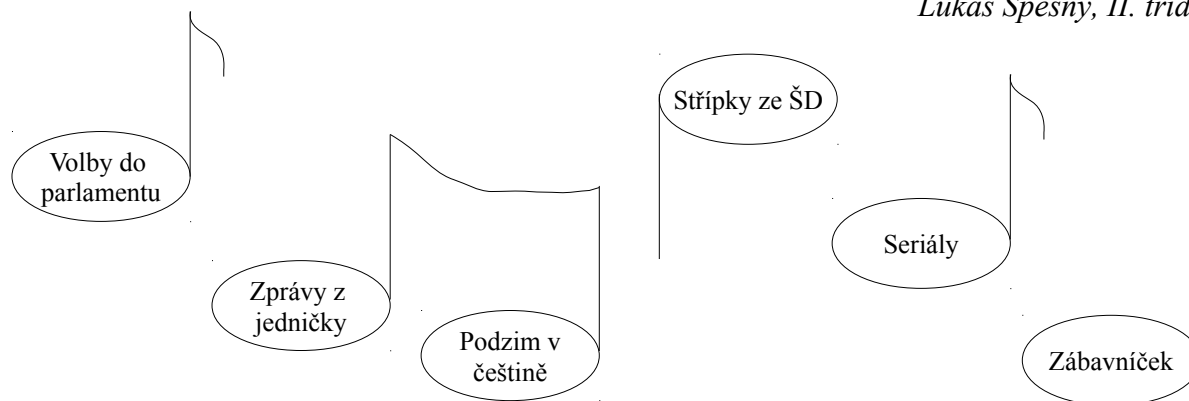
ÁMOSŮV LIST

Školní časopis ZŠ a MŠ Želešice

Ročník II.; číslo 1; Říjen 2014



Lukáš Spěšný, II. třída

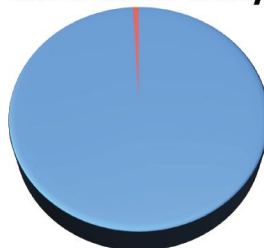


Výsledky voleb do školního parlamentu

Žáci deváté třídy připravili pro 2. – 9. třídu volební lístky, prostřednictvím kterých se volili zástupci do školního parlamentu. Samotné volby probíhaly v týdnu od 20. – 24. 10. V pátek byla volební urna odpečetěna, hlasy spočítány (každý volič mohl dát max. 2 preferenční hlasy) a my Vám teď přinášíme jejich výsledky. Do školního parlamentu byli zvoleni vždy dva žáci z každé třídy, kteří získali nejvyšší počet hlasů.

Odevzdané volební lístky:
115 platných volebních lístků
1 neplatný volební lístek

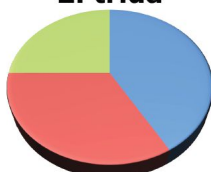
odevzdané hlasy



● platné - 115
● neplatné - 1

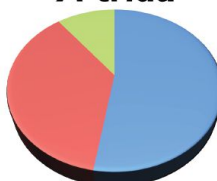
Výsledky dle tříd:

2. třída



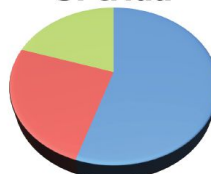
● Minářová Valerie
● Čejka Jakub, Horký Jindřich
● Peška Jakub, Lauf David, Dvořák Daniel

7. třída



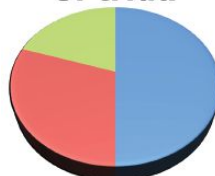
● Cacek Kryštof
● Žmolová Michaela
● Brandejs Dominik, Martínek Dušan, Šmíd Vladimír, Němcová Michaela

3. třída



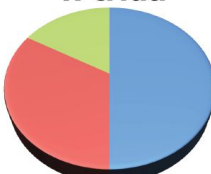
● Pokorný Marek
● Starý Samuel
● Vildová Viktorie, Holfeuer Josef

8. třída



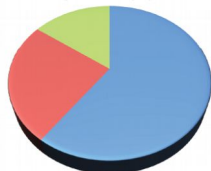
● Kafoňková Alena
● Mohylová Natálie
● Pavlasová Valentýna, Vařeková Kristýna, Rosendorf Tomáš

4. třída



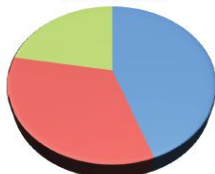
● Žmolová Lucie
● Vaverková Adéla
● Bargel Šimon

5. třída



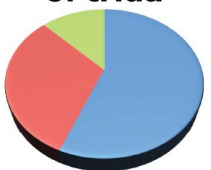
● Hroudný Ondřej
● Paravan Antonín
● Kyzlink Robin, Lauf Lukáš, Vítek Ondřej

9. třída



● Sýkorová Sabina
● Jahodová Dominika
● Škaroupka Radek

6. třída



● Riedl Adam
● Prodělal Libor
● Peška Daniel, Přerovský Michal

pokračování na straně 3

Výsledky voleb do školního parlamentu

dokončení ze strany 2

Zvolení členové školního parlamentu:

Do školního parlamentu byli zvoleni ti žáci, kteří jsou v grafech uvedeni pod modrou a červenou barvou. Zeleně jsou znázorněni náhradníci za zvolené kandidáty z každé třídy. Velikost výseče označuje množství odevzaných preferenčních hlasů pro daného kandidáta (žáka).

Vzhledem k rovnosti hlasů na druhé přičce proběhne ve **2. třídě druhé kolo voleb**, ve kterém druháci rozhodnou, zda je bude ve školním parlamentu vedle V. Minářové zastupovat J. Čejka nebo J. Horký.

II. třída	Minářová Valerie	Čejka Jakub /Horký Jindřich
III. třída	Pokorný Marek	Starý Samuel
IV. třída	Žmolová Lucie	Vaverková Adéla
V. třída	Hroudný Ondřej	Paravan Antonín
VI. třída	Riedl Adam	Prodělal Libor
VII. třída	Cacek Kryštof	Žmolová Michaela
VIII. třída	Kafoňková Alena	Mohylová Natálie
IX. třída	Sýkorová Sabina	Jahodová Dominika

Jana Cacková a žáci IX. třídy

Výtvarná soutěž


Dne 18. října 2014 pořádal výtvarný atelier SPŠ a VOŠT Sokolská akci Sobota s řemeslem a uměním. Jednalo se o 10. ročník výtvarné soutěže pro žáky II. stupně ZŠ, letos na téma zvíře. Sešlo se více než 200 prací z brněnských i mimobrněnských základních škol. Soutěžilo se ve 2 kategoriích: plošné a plastické. V kategorii plastických děl získala naše žákyně Barbora Názlerová ze 7. ročníku krásné 2. místo za mořského koníka ze sena.

Barčo, blahopřejeme!

Anna Lapčíková



foto: Anna Lapčíková



Začínáme...

Dne 1. září 2014 usedli do školních lavic noví žáci.

Po slavnostním zahájení, které se konalo v prostorách tělocvičny, utvořili ostatní žáci a vyučující špalír, kterým pak devátáci a osmáci odvedli naše nejmenší do třídy. Zde se krátce seznámili s paní učitelku třídní a pak hurá domů.

Ve třídě nás je 21 – 9 holek a 12 kluků.



foto: Iveta Schimmerová

Ve středu 3. 9. se na nás přišlo podívat Rádio Petrov, společně jsme se rozmluvili, vyzkoušeli jsme si moderování zpráv o počasí a dopravě. Dostali jsme spoustu krásných dárečků.



foto: Aneta Adamcová

V pondělí 8. 9. jsme se všichni společně vyfotili, abychom měli památku na naše první krůčky ve škole.

Aneta Adamcová

Říjen v první třídě

Tak už je říjen a jsme ve škole první měsíc. Už jsme se toho hodně naučili. Umíme přčíst písmenka S, L, M, P. Teď se učíme A a O. Brzy začneme slabikovat. V matematice už umíme napsat číslice 1, 2, 3, 4 a 5, porovnáváme počet předmětů a množství zapisujeme pomocí číslic. A kdo se chce podívat na naše výtvary z VV a PČ, tak je může vidět na výstavce na chodbě ve druhém patře.

V měsíci říjnu začali někteří z nás chodit do angličtiny. Je to kroužek, kde se hravou formou učíme základní slovíčka, zpíváme jednoduché písničky a hrajeme i pohybové hry.

10. 10. 2014 jsme se vydali společně s třetí třídou do Divadla Bolka Polívky na představení „Veselé pohádky s Kamarády“. Na tuto akci jsme se slušivě oblékli. Představení se nám moc líbilo. Důkazem jsou naše krásné obrázky. Pět nejlepších dětí vybraly do časopisu.

Aneta Adamcová



Jiří Širůček, I. třída



Tereza Lesnerová, I. třída



Anna Hroudná, I. třída

Podzim v českém jazyce

Žáci v páté třídě si v hodinách českého jazyka procvičovali psaní dopisů. A tak se rozhodli, že napíší někomu netradičnímu – panu Podzimu.

Dopis od Vládi Šulevky:

Vážený pane Podzime, můžu se Vás zeptat, proč je každé ráno mlha? A také, jestli Vás to neurazí, proč je počasí jako v létě a ne jako na podzim? I přesto Vám děkuji, že čas od času zafouká vítr, abychom mohli pouštět draka, a za to, že jste tak krásně obarvil listy. Nakonec bych Vás chtěl požádat, abyste včas předal vládu Zimě.

S pozdravem

Vladislav Šulevka

Co dodat k tomuto krásnému dopisu? Snad jen, že Vládovo přání, aby se ochladilo, se splnilo hned následující den po napsání dopisu.

Podzim oslovil i Vojta Lankaš.

Milý pane Podzime, děkujeme za pěkné listí a docela velké teplo. Děkujeme za hodně kaštanů a ořechů. A ještě za mnoho jablek. Ale málo hrušek, ale možná to

byla naše chyba, když jsme neořezali větve. Hlavně nám pusťte teď trochu zimy.

Vojtěch Lankaš

Ořechy na podzim zaujaly i Dominika Fice.

Milý pane Podzime, Váš podzim je krásný a máte hezky zbarvené listí. Máte nádherné nápady. Vítr je příjemný a ořechy padají. Ořechy mám moc rád, i když jednou mi jeden spadl na hlavu a bolelo to. To mi prosím, pane Podzime, příště nedělejte. I tak s pozdravem Dominik Fic.

A nakonec Láďa Chválek.

Dobrý den, pane Podzime, moc rád Vás vidím. Těším se, až bude listí zbarvené a opadané. Mohl byste, pane Podzime, trochu sněžit, byla by to větší legrace. Ale na rovinu, ne dřív, než se lesní zvířátka stihnou připravit. Až odejdete a přijde paní zima, budu zas čekat. Tak za rok.

S pozdravem

Ladislav Chválek

Petra Křížová a žáci V. třídy

Podzimní luštěnka

Přečti si věty a doplň vhodná slova. Z prvních písmen doplněných slov sestav věty. Zapiš je dole na linku.

- 1) V lese se pase parohatý _ _ _ _ _.
- 2) Myška pojídá sýr s dírami, zvaný _ _ _ _ _.
- 3) Na _ _ _ _ _ jsou pěkné letokruhy.
- 4) Nad lesem létá král ptactva - _ _ _ _ _.
- 5) Do stromu ťuká doktor lesa - _ _ _ _ _.
- 6) Na kameni se vyhřívá a syčí _ _ _ _ _.

7) V lese je pohozené pero a z něho vytéká modrý _ _ _ _ _.

8) Po lese chodí pán v s puškou a v zeleném oděvu - _ _ _ _ _.

9) V lese rostou jedlé i jedovaté _ _ _ _ _.

10) Rys má špičaté _ _ _ _ _.

11) Pozpátku leze _ _ _ _ _.

12) Školu hrou prosazoval Jan _ _ _ _ _ Komenský.

Tajenka: _____

žáci IV. třídy

Obrázky prvňáčků

dokončení ze strany 4

Autoři:

Šimon Cacek, I. třída

Marek Nečas, I. třída



Podzimní tvoření

Děti ze školní družiny se v měsíci září vrhly na výrobu draků různých tvarů, barev i velikostí. Pracovaly s barvami, voskovkami, procvičovaly stříhání a nejvíce práce jim dala výroba správně dlouhých a dostatečně barevných dračích ocasů. Draci zdobí celé první patro ZŠ. Přijďte se na ně podívat!

Iveta Schimmerová



Říjen s ježkem Bodlinkou

Během měsíce října jsme si s dětmi povídali o změnách podzimní přírody, přípravě zvířátek na zimu.



Valerie Minářová, II. třída

Děti plnily úkoly, které si pro ně připravil ježek Bodlinka – poznávaly jedlé houby, v atlasech vyhledávaly odlétavé ptáky, učily se poznávat jedlé i jedovaté plody podzimní přírody. Jiné úkoly prověřily zručnost dětí – hod kaštanů na cíl, ořechový terč, slalom s bramborou. Za splnění úkolů děti sbíraly bodlinky pro svého ježka.



Julie Ficová, II. třída

Užili jsme si spoustu legrace a děti za své snažení byly odměněny sladkostmi a drobnými hračkami.

Iveta Schimmerová

Hry s barvami v I. oddělení

„Strýček Podzim“

Tereza Lesnerová, I. třída



„Není drak jako drak“

Eliška Paravanová, I. třída



Tip Weby

V letošním prvním čísle najdete opět tři tipy na zajímavé webové stránky. Zde je první trojice tipů na weby školního roku 2014/2015, které by Vás mohly zaujmout. Tentokrát se budeme věnovat filmovým databázím.

Nastal čas podzimu a s ním i sychravé počasí. Pokud přemýšlíte, jaký film nebo seriál si pustit, určitě zabruste na český web **www.csfd.cz** neboli česko-slovenskou filmovou databázi. Najdete zde žebříčky filmů a seriálů, novinky, které můžete vidět v kině nebo které zrovna vyšly na blue-ray disku, informace k jednotlivým tvůrcům, hercům, režisérům a spoustu dalších zajímavých informací. Pokud jste na filmy odborníci, založte si svůj profil a filmy hodnotte. Podobně zaměřen je web **http://www.fdb.cz/** (filmová databáze). K oběma webovkám existují aplikace pro chytré telefony, takže pokud máte chuť, můžete vybírat a hodnotit filmy ve vašem telefonu. Pokud nemáte problém s angličtinou a chcete si přečíst nějaké informace o hercích, režisérech a filmech v angličtině, navštivte **www.imdb.com**. Je to obdoba výše uvedených českých serverů.

V příštím čísle se můžete znovu těšit na další tři tipy, tentokrát z jiné oblasti.

Michal Špirit

Náramky

V letošním roce se setkáte na stránkách školního časopisu také se seriálem o náramcích. Dozvíte se něco z historie a dostanete pár odkazů a návodů na ruční výrobu náramků z různých materiálů.

Náhled do historie...

Náramky zdobily ženy již v době před Kristem. Na výrobu se tehdy používaly drobné kamínky, kůže, zvířecí zuby či drápy. Indiáni doplnily kožené náramky o korálky či sokolí a orlí pera. Ve starém Egyptě se náramky z drahých kovů zdobily amulety, aby ochránily svého majitele před zlými silami. V době secese byly z drahých kovů vyráběny složité náramky a do nich se zasazovaly drahé kameny.

Boom letošní sezóny nejen mezi dětmi aneb gumičková mánie

S gumičkami přišel Cheong Choon Ng z Malajsie, který žije v USA. Nechal se inspirovat svými dcerami. Na prstech mu pletení nešlo, proto si vyrobil dřevěný stav, poté vyvinul plastovou verzi, kterou si nechal patentovat. Hru s gumičkami nazval Rainbow Loom. Existuje mnoho konkurentů firmy Rainbow Loom. Jedná se o jiné společnosti, které na základě Rainbow Loom vyrábějí své vlastní gumičky a stavy. Rozdíl je nejen v použitém materiálu gumiček, ale také ve stavu, háčku a esíčkách a samozřejmě kvalitě.

Kolem sebe vidíte náramky všech barev a kombinací. Gumičky se dají jednoduše zaplétat i na prstech nebo vidličce. Náramky nosí i známé osobnosti jako vévodkyně Kate, papež František, David Beckham.



Analýzu zdravotní nezávadnosti gumiček provedla u nás Vysoká škola chemicko-technologická. Nebezpečné ftaláty v gumičkách nebyly nalezeny, nebezpečné jsou ale přívěsky, které se prodávají v sadách s gumičkami. Alergické reakce na gumičky mohou vyvolávat výrobky obsahující latex.

Návody na pletení z gumiček je zaplavený internet. Nejvíce jich je samozřejmě na <https://www.youtube.com> <http://www.rainbowloom-original.cz>

V knihkupectví zakoupíte knížky s návody nejen na náramky: Gumičkománie, Gumičkování-duhová zábava, Gumičkování s háčkem nebo Gumičková mánie.

text a foto: Iveta Schimmerová

Halloweenský kvíz

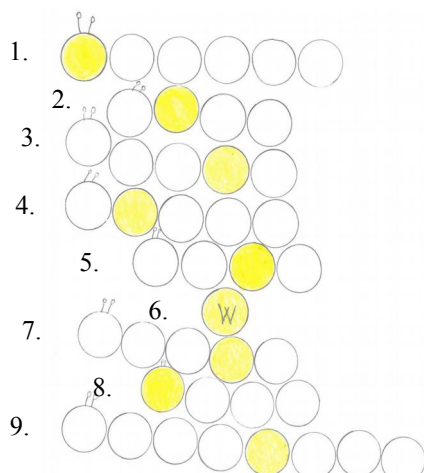
- Kdy se slaví Halloweenská noc?
 30. října
 31. října
 1. listopadu
- Co je symbolem Halloweenu?
 - hrušky
 - cukety
 - dýně
- Jaké jsou typické barvy Halloweenu?
 - červená a černá
 - žlutá a červená
 - oranžová a černá
- Z jakého svátku vznikl Halloween?
 - z dušiček
 - ze svátku Samhain
 - z Valentýna
- V jakých zemích se nejčastěji slaví Halloween?
 - v anglicky mluvících zemích
 - v zemích jižní Evropy
 - v Rusku
- Co se rozdává koledníkům během Halloweenské noci?
 - mufinky
 - sladkosti
 - čipsy
- Proč se dlabou dýně a vkládá se do nich svíčka?
 - aby odehly zlé duchy
 - aby podpořily konzumaci dýní
 - aby postrašily kolemjdoucí

Iveta Schimmerová

Řešení: 1. b), 2. c), 3. c), 4. b), 5. a), 6. b), 7. a)

Doplň housenky:


- bobulovité ovoce
- křestní jméno paní učitelky ze druhé třídy
- dětská povinnost
- má svátek 15. ledna
- Jan _____ Komenský
- W
- zvíře, které má bodliny
- vozí se to na tábory místo talířů
- jsou v něm jména



Nikola Havlátová, Klára Šedivá, VI. třída

Omalovánka

Vybarvi pouze obrázky, které patří k podzimu.



Hana Frišová

Ámosův list vychází čtvrtletně, vydává ZŠ a MŠ Želešice
 Redakční rada: Mgr. Jana Cacková, Mgr. Dana Kadlčíková, Mgr. Iveta Schimmerová, Mgr. Michal Špirit
 Termíny uzávěrek čísel II. ročníku: 23. 1., 20. 3., 22. 5.
 Kontakt: cackova@skolazelesice.cz